


# 水道用弁栓類



# 9 水道用ソフトシール仕切弁

## ■JWWA B 120 ソフトシール仕切弁

形 式	内ねじ式					
						
使用圧力	2種(7.5K)	3種(10K)	4種(16K)	2・3種	参考弁高さ	開閉 回転数
呼び径	商品CD: DFSSA#R	商品CD: DFSSA#2	商品CD: DFSSA#4	参考質量		
50 mm	44,700 円	51,400 円	74,700 円	14 kg	280 mm	15
75	55,500	64,000	94,200	22	315	14
100	71,500	82,200	121,000	30	365	19
125	96,200	110,800	—	45	495	23
150	124,300	143,500	211,200	49	440	20
200	184,200	211,900	312,400	69	520	26
250	281,000	322,300	477,100	110	610	26
300	373,100	429,000	636,600	162	710	31
350	601,000	690,000	—	270	960	36
400	856,000	984,000	—	360	1045	37
450	1,128,000	1,297,000	—	490	1145	41.5
500	1,462,000	1,681,000	—	570	1230	42.5

※1: 本体材質はFCD450。塗装は内外面エポキシ樹脂粉体塗装です。

※2: 呼び径350～500mmおよび125mmは、ロング形です。

商品CD#: 右開=R 左開=L

# 10 水道用ダクタイトイル鑄鉄仕切弁

JWWA B 122 ダクタイトイル鑄鉄仕切弁

仕切弁

形 式	内ねじ式					丸ハンドル式 加算額
	使用圧力	2種(7.5K)	3種(10K)	参考質量	弁高さ	
呼び径	商品CD: DEFJA#R	商品CD: DEFJA#2				
50 mm	58,400 円	67,700 円	15 kg	290 mm	14	14,700 円
75	70,200	79,900	27	335	14	15,500
100	84,400	98,000	35	380	18	16,000
150	136,400	158,100	60	470	20	19,400
200	192,300	224,900	77	560	26	25,400
250	299,500	345,800	140	680	26	28,700
300	404,500	476,900	194	775	31	38,300
350	670,500	779,700	310	1090	36	47,300
400	942,400	1,084,800	460	1230	34	77,800

※1: 本体材質はFCD製、塗装は内面エポキシ樹脂粉体塗装、外面合成樹脂塗装です。

商品CD#: 右開キャップ式=R 左開キャップ式=L 右開丸ハンドル式=H 左開丸ハンドル式=I

# 11 水道用フランジ仕切弁

## ■ JIS B 2062 フランジ仕切弁

形 式	内ねじ式					丸ハンドル式		
	内面塗装	合成樹脂	粉体	参考質量	弁高さ	開閉回転数	丸ハンドル式 加算額	弁高さ
呼び径	商品CD: CBFV-#R	商品CD: DEFV-#R						
75 mm	43,500 円	76,700 円	40 kg	450 mm	12.6	15,500 円	350 mm	
100	55,900	103,300	50	530	14.5	16,000	415	
125	75,700	133,300	70	600	18.1	17,900	480	
150	99,800	179,200	90	660	18.4	19,400	550	
200	151,200	257,000	140	770	24.4	25,400	650	
250	233,000	389,300	220	880	25.3	28,700	770	
300	297,900	497,300	280	980	30.3	38,300	850	
350	406,600	693,300	370	1090	35.2	47,300	960	
400	575,100	974,400	540	1230	36.2	77,800	1080	
450	754,900	1,330,600	710	1340	40.8	85,700	1180	
500	978,900	1,761,800	920	1440	40.2	95,700	1280	

※1: 本製品は外面合成樹脂塗装になります。

※2: 内面合成樹脂塗装の本体材質はFC製、内面エポキシ樹脂粉体塗装の本体材質はFCD製になります。

商品CD#: 右開キャップ式=R 左開キャップ式=L 右開丸ハンドル式=H 左開丸ハンドル式=I

## ■ JWVA B 131 水道用歯車付仕切弁

形 式	内面塗装	粉体	参考質量	弁高さ	開閉回転数
	呼び径	商品CD: DEFGT#R			
	600 mm	3,596,000 円	1460 kg	1820 mm	192
	700	4,830,000	2100	2070	196
	800	6,944,000	2480	2350	337
	900	9,359,000	3600	2580	351



※1: 本体材質はFCD製になります。

※2: 呼び径1000mm以上、丸ハンドル式については、別途御見積申し上げます。

商品CD#: 右開キャップ式=R 左開キャップ式=L 右開丸ハンドル式=H 左開丸ハンドル式=I

# 12 ベアリング入水道用仕切弁

## ■カルカー弁

形 式	カルカー弁 (JIS B 2062準拠)			カルカー弁S (JWWA B 122準拠)			
							
使用圧力	7.5 K	参考質量	弁高さ	7.5 K	7.5K開度計付	参考質量	弁高さ
呼び径	商品CD: DEFL-#R			商品CD: DEFLA#R	商品CD: DEFL0#R		
75 mm	— 円	— kg	— mm	58,000 円	61,000 円	32 kg	335 mm
100	—	—	—	69,000	72,000	42	385
150	—	—	—	115,000	118,000	76	470
200	—	—	—	160,000	166,000	115	560
250	—	—	—	253,000	258,000	170	680
300	483,000	260	980	345,000	350,000	235	775
350	816,000	360	1090	—	—	—	—
400	1,060,000	510	1230	—	—	—	—
450	1,328,000	550	1340	—	—	—	—
500	1,820,000	865	1440	—	—	—	—

※1: 本体材質はFCD製、塗装は内面エポキシ樹脂粉体塗装、外面合成樹脂塗装です。

※2: 丸ハンドル式については、50頁JWWA B 122フランジ仕切弁の丸ハンドル式を加算ください。

商品CD#: 右開キャップ式=R 左開キャップ式=L 右開丸ハンドル式=H 左開丸ハンドル式=I

# 13 丸ハンドル付外ねじ仕切弁

## ■丸ハンドル外ねじ式仕切弁

形 式	外ねじ式					
	7.5 K		10 K		参考質量	弁高さ
材 質	弁座: CAC406 弁軸: C3771	弁座: SUS 弁軸: SUS	弁座: CAC406 弁軸: C3771	弁座: SUS 弁軸: SUS		
呼び径	商品CD: DEFV-#R	商品CD: DEFVU#R	商品CD: DEFV-#2	商品CD: DEFVU#2		
50 mm	78,200 円	90,000 円	91,000 円	102,800 円	40 kg	385 mm
75	96,400	111,300	112,000	126,900	50	460
100	128,600	148,500	149,000	168,900	60	535
125	167,600	193,400	194,000	219,800	80	600
150	207,800	250,000	241,000	283,200	100	680
200	308,800	359,800	358,000	409,000	150	820
250	474,200	553,200	550,000	629,000	230	980
300	604,000	706,000	701,000	803,000	320	1115
350	846,300	979,300	982,000	1,115,000	430	1285
400	1,183,800	1,377,800	1,373,000	1,567,000	580	1390
450	1,592,000	1,848,000	1,847,000	2,103,000	810	1625
500	2,084,000	2,410,000	2,417,000	2,743,000	1000	1805

※1: 本体材質はFCD450。塗装は内面エポキシ樹脂粉体塗装、外面合成樹脂塗装です。

※2: 呼び圧力16Kおよび20K(呼び径50~300)の弁も製作致します。ご照会により御見積申し上げます。


※3: 呼び圧力7.5K(呼び径600~900)の弁も製作致します。ご照会により御見積申し上げます。

※4: 下水道団仕様の塗装も製作致します。ご照会により御見積申し上げます。

商品CD#: 右開=A 左開=J

# 14 水道用仕切弁（高压用）

## ■ベアリング入り水道用仕切弁


形 式	内ねじ式 (JIS B 2062準拠)					
					参考質量	参考弁高さ
呼び圧力	16 K		20 K			
材 質	弁座: CAC406 弁軸: C3771	弁座: SUS 弁軸: SUS	弁座: CAC406 弁軸: C3771	弁座: SUS 弁軸: SUS		
呼 び 径	商品CD: DEFM-#5	商品CD: DEFMU#5	商品CD: DEFM-#7	商品CD: DEFMU#7		
75 mm	132,000 円	168,000 円	159,000 円	195,000 円	34 kg	581 mm
100	171,000	222,000	205,000	256,000	48	649
125	220,000	295,000	263,000	338,000	70	709
150	287,000	387,000	344,000	444,000	82	803
200	417,000	542,000	500,000	625,000	135	1020
250	615,000	813,000	738,000	936,000	200	1145
300	833,000	1,107,000	1,000,000	1,274,000	280	1150

※1: 本体材質はFCD450。塗装は内面エポキシ樹脂粉体塗装、外面合成樹脂塗装です。

商品CD#: 右開=R 左開=L

# 15 水道用電動仕切弁

## ■内ねじ電動仕切弁


形 式	内ねじ式 (JIS B 2062準拠)								
									
呼び圧力	7.5K	10K	16K	20K	参考 質量	モーター出力			
呼 び 径	商品CD: DEFMUER	商品CD: DEFMUE2	商品CD: DEFMUE5	商品CD: DEFMUE7		7.5K	10K	16K	20K
100 mm	1,161,000 円	1,179,000 円	1,202,000 円	1,236,000 円	130kg	0.1	0.2	0.4	0.4
125	1,221,000	1,281,000	1,310,000	1,353,000	170	0.2	0.4	0.4	0.4
150	1,333,000	1,365,000	1,402,000	1,459,000	200	0.4	0.4	0.75	0.75
200	1,578,000	1,624,000	1,679,000	1,762,000	260	0.4	0.75	1.5	1.5
250	1,802,000	1,870,000	1,950,000	2,073,000	370	0.75	0.75	2.2	2.2
300	2,144,000	2,238,000	2,346,000	2,513,000	490	1.5	1.5	2.2	3.7
350	2,356,000	2,501,000			620	2.2	2.2		
400	3,024,000	3,205,000			760	2.2	2.2		
450	3,525,000	3,763,000			1050	2.2	3.7		
500	4,622,000	5,302,000			1200	3.7	3.7		

※1: 本体材質はFCD450。弁体弁座(耐摩合金溶着)・弁軸の材質はSUSになります。

※2: 塗装は内面エポキシ樹脂粉体塗装、外面合成樹脂塗装です。

※3: 呼び径75mmについては、御照会により御見積り申し上げます。

## ■外ねじ電動仕切弁

形 式	外ねじ式 (JIS B 2062準拠)								
									
呼び圧力	7.5K	10K	16K	20K	参考 質量	モーター出力			
呼 び 径	商品CD: DEFMUUR	商品CD: DEFMUU2	商品CD: DEFMUU5	商品CD: DEFMUU7		7.5K	10K	16K	20K
100 mm	1,239,000 円	1,257,000 円	1,280,000 円	1,314,000 円	130kg	0.1	0.2	0.4	0.4
125	1,299,000	1,359,000	1,388,000	1,431,000	170	0.2	0.4	0.4	0.4
150	1,411,000	1,443,000	1,480,000	1,537,000	200	0.4	0.4	0.75	0.75
200	1,740,000	1,786,000	1,841,000	1,924,000	260	0.4	0.75	1.5	1.5
250	1,984,000	2,052,000	2,132,000	2,255,000	370	0.75	0.75	2.2	2.2
300	2,235,000	2,329,000	2,437,000	2,604,000	490	1.5	1.5	2.2	3.7
350	2,455,000	2,600,000			620	2.2	2.2		
400	3,124,000	3,305,000			760	2.2	2.2		
450	3,625,000	3,863,000			1050	2.2	3.7		
500	4,742,000	5,422,000			1200	3.7	3.7		

※1: 本体材質はFCD450。弁体弁座(耐摩合金溶着)・弁軸の材質はSUSになります。

※2: 塗装は内面エポキシ樹脂粉体塗装、外面合成樹脂塗装です。

※3: 呼び径75mmについては、御照会により御見積り申し上げます。





# 16 流量制御水道用仕切弁

## 電動式フロコン仕切弁

形 式	電動式 (JIS B 2062準拠)					参考質量	参考 弁高さ
	①弁箱、パッキン箱、その他耐圧部品＝ダクタイル鋳鉄 (FCD450-10) ②弁箱弁座＝ステンレス鋼 (SUS304) 摺合面、耐磨合金溶着 ③弁体弁座＝ステンレス鋼 (SCS13) 摺合面、耐磨合金溶着 ④胴内張り＝ステンレス鋼 (SUS304) ⑤弁 棒＝ステンレス鋼棒 (SUS403)						
	内ねじ式		外ねじ式				
呼び圧力	7.5 K	10 K	7.5 K	10 K			
呼 び 径	商品CD: DEFMQER	商品CD: DEFMQE2	商品CD: DEFMQUR	商品CD: DEFMQU2			
75 mm	1,278,000 円	1,291,000 円	1,356,000 円	1,369,000 円	110 kg	685 mm	
100	1,321,000	1,339,000	1,399,000	1,417,000	130	729	
125	1,401,000	1,461,000	1,479,000	1,539,000	170	783	
150	1,557,000	1,589,000	1,670,000	1,751,000	200	946	
200	1,921,000	1,967,000	2,058,000	2,149,000	260	1086	
250	2,412,000	2,480,000	2,503,000	2,571,000	370	1196	
300	2,985,000	3,079,000	3,084,000	3,178,000	490	1340	

※1: 塗装は内面エポキシ樹脂粉体塗装、外面合成樹脂塗装です。

## 手動式フロコン仕切弁

形 式	手動式 (JIS B 2062準拠)					参考質量	参考 弁高さ
	 						
	内ねじ式		外ねじ式				
呼び圧力	7.5 K	10 K	7.5 K	10 K			
呼 び 径	商品CD: DEFMQ#R	商品CD: DEFMQ#2	商品CD: DEFMQ#R	商品CD: DEFMQ#2			
75 mm	298,000 円	311,000 円	376,000 円	389,000 円	34 kg	440 mm	
100	341,000	359,000	419,000	437,000	48	484	
125	421,000	446,000	499,000	524,000	70	547	
150	542,000	574,000	655,000	736,000	93	608	
200	784,000	830,000	921,000	1,012,000	135	715	
250	1,275,000	1,343,000	1,366,000	1,434,000	200	825	
300	1,746,000	1,840,000	1,845,000	1,939,000	280	930	

※1: 塗装は内面エポキシ樹脂粉体塗装、外面合成樹脂塗装です。

商品CD#: 内ねじ式/右開キャップ式=R 左開キャップ式=L 右開丸ハンドル式=H 左開丸ハンドル式=I  
外ねじ式/右開丸ハンドル式=A 左開丸ハンドル式=J

## 遠隔操作標準付属品

ポテンシヨ式		セルシン式	
発 信 器	175,000 円	発 信 器	125,000 円
受 信 器	101,000	受 信 器	100,000
R/I 変換器	210,000	R/I 変換器 (計器盤組込型)	470,000

# 17 水道用バタフライ弁

## ■JWWA B 138 標準型バタフライ弁手動式

バタフライ弁

形 式	立形標準型					参考質量	参考 弁高さ
	7.5 K		10 K				
呼び圧力	7.5 K		10 K		参考質量	参考 弁高さ	
塗 装	内面粉体	内外面粉体	内面粉体	内外面粉体			
呼 び 径	商品CD: DEBPT#R	商品CD: DFBPT#R	商品CD: DEBPT#2	商品CD: DFBPT#2	参考質量	参考 弁高さ	
250 mm	1,367,000 円	1,393,000 円	1,502,000 円	1,528,000 円	240 kg	605 mm	
300	1,457,000	1,488,000	1,599,000	1,630,000	290	630	
350	1,614,000	1,653,000	1,773,000	1,812,000	320	660	
400	1,838,000	1,890,000	2,017,000	2,069,000	440	770	
450	2,111,000	2,185,000	2,319,000	2,393,000	470	805	
500	2,326,000	2,409,000	2,555,000	2,638,000	490	890	
600	2,783,000	2,894,000	3,057,000	3,168,000	630	960	
700	3,540,000	3,696,000	3,892,000	4,048,000	960	1165	
800	4,322,000	4,511,000	4,753,000	4,942,000	1190	1215	
900	5,314,000	5,574,000	5,846,000	6,106,000	1690	1305	
1000	6,878,000	7,190,000	7,566,000	7,878,000	2100	1370	
1100	7,971,000	8,361,000	8,770,000	9,160,000	2450	1490	
1200	9,182,000	9,624,000	10,102,000	10,544,000	3020	1540	
1350	11,377,000	11,962,000	12,520,000	13,105,000	3930	1580	
1500	13,549,000	14,264,000	14,913,000	15,628,000	4880	1820	

※1: 本体材質はFCD450。内面粉体塗装の外面粉体は、合成樹脂塗装になります。

※2: 呼び径1600以上も製作致します。別途ご照会により御見積申し上げます。

商品CD#: 右開キャップ式=R 左開キャップ式=L 右開丸ハンドル式=H 左開丸ハンドル式=I

■副弁内蔵式バタフライ弁 手動式



形 式	副弁内蔵式					参考質量	参考 弁高さ
	7.5K		10K				
呼 び 圧 力	7.5K		10K				
塗 装	内面粉体	内外面粉体	内面粉体	内外面粉体			
呼 び 径	商品CD: DEBFT#R	商品CD: DFBFT#R	商品CD: DEBFT#2	商品CD: DFBFT#2			
400 mm	2,766,000 円	2,810,000 円	3,313,000 円	3,357,000 円	335 kg	700 mm	
450	3,052,000	3,105,000	3,628,000	3,681,000	410	740	
500	3,345,000	3,409,000	3,974,000	4,038,000	490	800	
600	3,803,000	3,894,000	4,477,000	4,568,000	700	840	
700	4,691,000	4,821,000	5,493,000	5,623,000	1000	940	
800	5,473,000	5,636,000	6,354,000	6,517,000	1250	990	
900	7,000,000	7,224,000	8,192,000	8,416,000	1720	1090	
1000	8,573,000	8,840,000	9,921,000	10,188,000	2050	1140	
1100	9,555,000	9,861,000	10,954,000	11,260,000	2270	1260	
1200	10,936,000	11,424,000	12,576,000	13,064,000	3750	1330	
1350	13,257,000	13,912,000	15,180,000	15,835,000	5040	1480	
1500	15,421,000	16,214,000	17,565,000	18,358,000	5760	1630	

※1: 本体材質はFCD450。内面粉体塗装の外面粉体は、合成樹脂塗装になります。

商品CD#: 右開キャップ式=R 左開キャップ式=L 右開丸ハンドル式=H 左開丸ハンドル式=I

バタフライ弁

## ■ センターキャップバタフライ弁


形 式	標準型					オーバートルクキャップ オプション	
							
呼び圧力	7.5 K	10 K	参考質量	参考弁高さ	開閉回転数	ステンレス製	FCD製 ニッケルリンメッキ
呼び径	商品CD: DFBPT#R	商品CD: DFBPT#2					
250 mm	1,334,000 円	1,469,000 円	130 kg	540 mm	17	62,000 円	37,000 円
300	1,384,000	1,526,000	160	565	17		
350	1,572,000	1,731,000	200	670	19		
400	1,809,000	1,970,000	260	700	19		
450	2,143,000	2,294,000	330	760	26		
500	2,310,000	2,421,000	430	840	26		
600	2,907,000	3,445,000	560	890	26		
700	4,050,000	4,068,000	720	1080	50		
800	4,447,000	4,868,000	1050	1126	50		
900	5,494,000	6,029,000	1700	1317	140.3		

※1: 本体材質はFCD450。塗装は内外面粉体塗装です。

※2: ロングスタンドについては別途御見積申し上げます。

商品CD#: 右開キャップ式=X 左開キャップ式=Y

## ■ NS形両受バタフライ弁

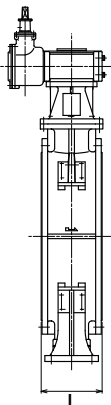
形 式	NS型			SFバタ弁(NS形充水機能付)		
						
呼び圧力	手動式 7.5 K			手動式 7.5 K		
塗 装	内外面粉体	参考質量	参考弁高さ	内外面粉体	参考質量	参考弁高さ
呼び径	商品CD: DFBPT#N			商品CD: DFBJT#N		
300 mm	1,395,000 円	200 kg	565 mm	1,670,000 円	220 kg	565 mm
350	1,670,000	240	670	1,980,000	260	670
400	1,840,000	310	700	2,190,000	350	700
450	2,190,000	520	760	2,500,000	570	760

※1: センターキャップ方式

※2: ロングスタンドについては別途御見積申し上げます。

商品CD#: 右開キャップ式=X 左開キャップ式=Y 右開丸ハンドル式=H 左開丸ハンドル式=I

## ■短面間バタフライ弁

形 状	形 式	手動式		参考質量	参考 弁高さ	面間寸法
	塗 装	内面粉体	内外面粉体			
	呼 び 径	商品CD: DEBST#R	商品CD: DFBST#R			
	450 mm	1,831,000 円	1,890,000 円	450 kg	830 mm	300 mm
	500	2,039,000	2,112,000	560	900	300
	600	2,622,000	2,700,000	600	985	300
	700	3,245,000	3,348,000	790	1170	300
	800	3,885,000	4,032,000	1130	1230	350
	900	4,818,000	5,004,000	1430	1255	360
	1000	6,021,000	6,251,000	1770	1340	410

※1: 本体材質はFCD450。内面粉体塗装の外面粉体は、合成樹脂塗装になります。

※2: 呼び径1100以上も製作致します。別途ご照会により御見積申し上げます。

商品CD#: 右開キャップ式=R 左開キャップ式=L 右開丸ハンドル式=H 左開丸ハンドル式=I

バタフライ弁

## ■ルーズフランジ付バタフライ弁 手動式

形 式	ルーズフランジ付					参考質量	参 考 弁高さ
	7.5 K		10 K				
	内面粉体	内外面粉体	内面粉体	内外面粉体			
呼び圧力	7.5 K		10 K				
塗 装	内面粉体	内外面粉体	内面粉体	内外面粉体	参考質量	参 考 弁高さ	
呼 び 径	商品CD: DEBPT#S	商品CD: DFBPT#S	商品CD: DEBPT#S	商品CD: DFBPT#S			
250 mm	1,572,000 円	1,602,000 円	2,338,000 円	2,364,000 円	260 kg	605 mm	
300	1,701,000	1,732,000	2,709,000	2,740,000	310	630	
350	2,009,000	2,048,000	3,019,000	3,058,000	350	660	
400	2,232,000	2,284,000	3,244,000	3,296,000	480	770	
450	2,644,000	2,718,000	3,664,000	3,738,000	530	805	
500	2,895,000	2,978,000	4,021,000	4,104,000	580	890	
600	3,470,000	3,581,000	4,592,000	4,703,000	730	960	
700	4,433,000	4,589,000	5,633,000	5,789,000	1140	1165	
800	5,408,000	5,597,000	6,601,000	6,790,000	1400	1215	
900	6,663,000	6,923,000	7,829,000	8,089,000	1950	1305	
1000	8,605,000	8,917,000	10,223,000	10,535,000	2360	1370	




※写真は電動式

商品CD#: 右開キャップ式=R 左開キャップ式=L 右開丸ハンドル式=H 左開丸ハンドル式=I

※電動式については別途御見積り申し上げます。

## ■電動式標準型バタフライ弁

形 式	電動式標準型						
							
呼び圧力	7.5 K			10 K			参考 質量
塗 装	内面粉体	内外面粉体	モータ	内面粉体	内外面粉体	モータ	
呼 び 径	商品CD: DEBPTER	商品CD: DFBPTER	出力	商品CD: DEBPTE2	商品CD: DFBPTE2	出力	
250 mm	2,340,000 円	2,373,000 円	0.10 kW	2,475,000 円	2,508,000 円	0.10 kW	250 kg
300	2,465,000	2,503,000	0.10	2,607,000	2,645,000	0.20	290
350	2,624,000	2,668,000	0.20	2,783,000	2,827,000	0.20	340
400	2,850,000	2,905,000	0.20	3,029,000	3,084,000	0.20	420
450	3,131,000	3,200,000	0.20	3,461,000	3,530,000	0.20	530
500	3,452,000	3,546,000	0.40	3,681,000	3,775,000	0.40	720
600	3,905,000	4,031,000	0.40	4,281,000	4,407,000	0.40	970
700	4,740,000	4,935,000	0.40	5,092,000	5,287,000	0.75	1500
800	5,515,000	5,750,000	0.75	5,946,000	6,181,000	0.75	1810
900	6,480,000	6,813,000	0.75	7,012,000	7,345,000	0.75	2560
1000	8,496,000	8,912,000	0.75	9,184,000	9,600,000	1.50	3200
1100	9,581,000	10,083,000	1.50	10,380,000	10,882,000	1.50	3860
1200	10,800,000	11,346,000	1.50	12,092,000	12,638,000	1.50	4200
1350	13,321,000	14,056,000	1.50	14,464,000	15,199,000	2.20	5650
1500	15,458,000	16,358,000	2.20	16,822,000	17,722,000	2.20	6920

※1: 本体材質はFCD450。内面粉体塗装の外面粉体は、合成樹脂塗装になります。

※2: 呼び径1600以上も製作致します。別途ご照会により御見積申し上げます。

## ■鋼板製バタフライ弁

形 状	形 式	ゴムシート		参考 弁高さ
	呼び圧力	7.5 K	10 K	
	呼 び 径	商品CD: SABPT#B	商品CD: SABPT#B	
	600	3,117,000 円	3,899,000 円	960 mm
	700	3,864,000	4,830,000	1165
	800	4,658,000	5,831,000	1215
	900	5,819,000	7,257,000	1305
	1000	7,130,000	8,924,000	1370
	1100	8,280,000	10,350,000	1490
	1200	9,591,000	11,983,000	1540
	1350	11,891,000	14,835,000	1580
	1500	13,202,000	16,560,000	1820


※1: 主要部材質SS400

※2: 塗装は内外面液状エポキシ樹脂塗装です。

※3: 呼び径1600以上も製作致します。別途ご照会により御見積申し上げます。

商品CD#: 右開キャップ式=R 左開キャップ式=L 右開丸ハンドル式=H 左開丸ハンドル式=L


## ■メタルシートバタフライ弁

形 状	形 式	手動式		電動式	
	塗 装	内面粉体	参考質量	内面粉体	モータ 出力
	呼 び 径	商品CD: DEBMT#R		商品CD: DEBMTER	
	400 mm	2,220,000 円	410 kg	3,235,000 円	0.40 kW
	450	2,523,000	590	3,538,000	0.40
	500	2,786,000	660	3,923,000	0.40
	600	3,307,000	880	4,444,000	0.40
	700	4,207,000	1240	5,446,000	0.75
	800	5,149,000	1450	6,388,000	0.75
	900	6,407,000	1750	7,646,000	1.50
	1000	8,357,000	2330	10,079,000	1.50

※1: 本体材質はFCD450。内面粉体塗装の外面塗装は、合成樹脂塗装になります。

商品CD#: 右開=R 左開=L

## ■キャビコンバタフライ弁 (流量調整用)

形 状	形 式	手動式		電動式	
	塗 装	内面粉体	参考質量	内面粉体	モータ 出力
	呼 び 径	商品CD: DEBCT#R		商品CD: DEBCTER	
	250 mm	1,469,000 円	160 kg	2,449,000 円	0.10 kW
	300	1,565,000	250	2,580,000	0.10
	350	1,743,000	310	2,758,000	0.10
	400	1,988,000	410	3,003,000	0.10
	450	2,298,000	590	3,313,000	0.10
	500	2,533,000	660	3,670,000	0.20
	600	3,041,000	880	4,178,000	0.20
	700	3,888,000	1240	5,127,000	0.20
	800	4,747,000	1450	5,986,000	0.40
	900	5,866,000	1750	7,105,000	0.40



※1: 本体材質はFCD450。内面粉体塗装の外面塗装は、合成樹脂塗装になります。

商品CD#: 右開=R 左開=L

## ■遠隔操作標準付属品

ポテンショ式		セルシン式	
発 信 器	175,000 円	発 信 器	125,000 円
受 信 器	101,000	受 信 器	100,000
R/I 変換器	210,000	R/I 変換器 (計器盤組込型)	470,000

## ■フランジレスバタフライ弁 7.5K用

形 式	オンライン減速機	ウォーム減速機	参 考		
					
	キャップ式	キャップ式			
呼び径	商品CD: DBBL-L-	商品CD: DBBL-L-	回転数	弁高さ	質量
75 mm	188,000 円	— 円	7.5	325 mm	10.5 kg
100	208,000	—	7.5	340	12.0
125	218,000	—	11	395	15.0
150	298,000	—	11	405	16.5
200	398,000	—	11	435	21.5
250	458,000	—	15	525	40.0
300	528,000	—	15	550	52.0
350	598,000	—	15	590	68.0
400	—	788,000	37.5	670	140
450	—	938,000	37.5	700	159
500	—	1,138,000	37.5	735	180
600	—	1,480,000	37.5	780	250

※1: 主要部材質 本体FCD/弁体FCD/弁箱弁座ゴムシート

※2: 塗装は合成樹脂塗装になります。

## ■電動式フランジレスバタフライ弁

形 式	直動型		二次減速機型		参 考		
	FCD	ステンレス	FCD	ステンレス			
呼び径	商品CD: DBBL-E-	商品CD: DBBLUE-	商品CD: DBBL-E-	商品CD: DBBLUE-	モータ出力	弁高さ	質量
125 mm	561,000 円	— 円	— 円	— 円	40 w	460 mm	23 kg
150	641,000	—	—	—	40	470	25
200	741,000	—	—	—	40	480	30
250	1,094,000	—	—	—	100	540	48
300	1,164,000	—	—	—	100	565	60
350	1,746,000	—	—	—	200	665	98
400	—	—	1,803,000	—	0.2 kW	720	146
450	—	—	1,953,000	—	0.2	745	165
500	—	—	2,153,000	—	0.2	780	192
600	—	—	2,617,000	—	0.4	835	262

※1: 主要部材質 本体FCD/弁体FCD/弁箱弁座ゴムシート

※2: 塗装は合成樹脂塗装になります。

※3: 使用圧力10Kには対応しておりません。

※4: ステンレス弁体は別途御見積り申し上げます。



■フランジレスバタフライ弁用 接続管用ボルト・ナット 7.5K用

配管圧力	7.5K 1台組価格		
呼び径	ボルト寸法 <sup>(本)</sup>	SSユニクロ	SUS304
		商品CD: 5BS--	商品CD: 2BS--
75 <sub>mm</sub>	M16×140 (4)	2,400 <sub>円</sub>	6,000 <sub>円</sub>
100	M16×140 (4)	2,400	6,000
125	M16×160 (6)	4,200	9,000
150	M16×160 (6)	4,200	9,000
200	M16×160 (8)	5,600	12,000
250	M20×200 (8)	8,800	19,200
300	M20×200 (10)	11,000	24,000
350	M22×235 (10)	15,000	36,000
400	M22×235 (12)	24,000	43,200
450	M24×265 (12)	24,000	66,000
500	M24×265 (12)	24,000	66,000
600	M24×290 (16)	49,600	104,000

# 18 水道用消火栓

## ■消火栓単口

形式	JWWA B 103-2000			
	単口		双口	
質量	25 kg		39 kg	
弁高さ	350 mm		395 mm	
商品CD	DEHJJ#R	DFHJJ#R	DEHJJ#L	DFHJJ#L
呼び径	内面粉体	内外面粉体	内面粉体	内外面粉体
75 mm	91,300 円	100,100 円	—	—
100	—	—	194,700 円	214,500 円

※1: 本体材質はFCD450。内面粉体塗装の外面粉体は、合成樹脂塗装になります。「自動排水弁付き」は¥6,500を加算下さい。  
商品CD #: 右=R 左=L


## ■消火栓火消し

形式	JWWA B 103準拠	JWWA B 135ボール式	空気弁付地下式消火栓
	火消しA	火消しミニ	空気弁付火消しA
質量	20 kg	17.5 kg	30 kg
弁高さ	235 mm	230 mm	280 mm
商品CD	DFH1-#R	DFHR-#R	DFHKA#R
呼び径	内外面粉体	内外面粉体	内外面粉体
75 mm	73,700 円	89,100 円	174,900 円

※1: 本体材質はFCD450。「自動排水弁付き」は¥6,500を加算下さい(火消しミニは適応外)。  
商品CD #: 右開=R 左開=L

# 19 水道用補修弁

## ■JWWA B 126 補修弁 レバーハンドル式

形 式	レバーハンドル式					加算額	
	呼び圧力	2種 7.5K		3種 10K	4種 16K	外面	GF
	呼び径×面間	商品CD: DEAA-TR	質量	商品CD: DEAA-T2	商品CD: DEAA-T4	粉体塗装	(形式2)
	75×100 mm	60,400 円	12.5 kg	— 円	— 円	5,200 円	2,700 円
	75×150	75,800	16.0	—	—	5,800	2,700
	75×200	79,800	16.7	84,900	97,700	5,800	2,700
	75×300	88,800	18.5	—	—	6,000	2,700
	75×400	95,900	20.5	—	—	6,200	2,700
	100×200	112,000	24.8	—	—	6,000	2,800
	100×250	—	26.8	126,000	133,400	6,200	2,800
	150×300	268,000	54.7	—	—	9,000	2,800


※1: 本体材質はFCD製。内面エポキシ樹脂粉体塗装、外面塗装合成樹脂塗装です。

※2: 内外面粉体塗装の価格は、加算額の内外面粉体塗装を加算下さい。

※3: 呼び径150は、規格外品になります。

※4: 呼び径75×100の商品CDはAAがAGになります。

## ■JWWA B 126 補修弁 キャップ式

形 式	形 式	キャップ式				加算額	
	呼び圧力	2種 7.5K		3種 10K	4種 16K	外面	GF
	呼び径×面間	商品CD: DEAA-CR	質量	商品CD: DEAA-C2	商品CD: DEAA-C4	粉体塗装	(形式2)
	75×100 mm	78,800 円	18.0 kg	— 円	— 円	5,800 円	2,700 円
	75×150	94,000	21.0	—	—	5,800	2,700
	75×200	98,500	22.0	103,600	116,400	5,800	2,700
	75×300	106,900	23.8	—	—	6,000	2,700
	75×400	113,400	25.3	—	—	6,200	2,700
	100×200	144,900	29.0	—	—	6,000	2,800
	100×250	—	31.0	158,900	166,300	6,200	2,800
	150×300	456,000	90.5	—	—	9,000	2,800




※1: 本体材質はFCD製。内面エポキシ樹脂粉体塗装、外面塗装合成樹脂塗装です。

※2: 内外面粉体塗装の価格は、加算額の内外面粉体塗装を加算下さい。

※3: 呼び径150は、規格外品になります。

## 20 水道用空気弁

### ■JWWA B 137 急速空気弁(標準型) 2種 7.5K

形 式	材 質	FCD製	FCD製	参 考	
	内面塗装	粉体	内外面粉体		
甲型(ねじ込型)	呼び径	商品CD: DEKQ--	商品CD: DFKQ--	弁高さ	質量
	25 mm	75,900 円	83,600 円	330 mm	16 kg
乙型(フランジ型)	呼び径	商品CD: DEKR--R	商品CD: DFKR--R	弁高さ	質量
	25 mm	84,400 円	93,100 円	335 mm	20 kg
フランジ型	呼び径	商品CD: DEKQ--R	商品CD: DFKQ--R	弁高さ	質量
	75 mm 100 150	103,400 円 119,900 319,200	115,500 円 133,100 356,000	255 mm 340 400	23 kg 33 53



※1: 内面粉体塗装の本体外面塗装は、合成樹脂塗装になります(本体カバーは内外面粉体塗装)。

### ■JWWA B 137 急速空気弁(標準型) 3種・4種

形 式	呼び圧力	3種 10K		4種 16K			
	内面塗装	粉体	内外面粉体	粉体	内外面粉体	弁高さ	質量
甲型 (ねじ込型)	呼び径	商品CD: DEKQ--2	商品CD: DFKQ--2	商品CD: DEKQ--5	商品CD: DFKQ--5	390 mm	22 kg
	25 mm	88,600 円	96,300 円	98,900 円	106,600 円		
乙型 (フランジ型)	呼び径	商品CD: DEKR--2	商品CD: DFKR--2	商品CD: DEKR--5	商品CD: DFKR--5	400	27
	25	97,600	106,300	108,400	117,100		
フランジ型	呼び径	商品CD: DEKQ--2	商品CD: DFKQ--2	商品CD: DEKQ--5	商品CD: DFKQ--5	345	33
	75	117,400	129,500	128,400	140,500		
	100	134,900	148,100	147,900	161,100		
	150	348,200	385,000	379,200	416,000	405	56

※1: 本体材質はFCD製。内面塗装粉体の外面塗装は、合成樹脂塗装になります。

■JWWA B 137 急速空気弁(強制排気装置付) 2種 7.5K

形 式	材 質		F C D 製		参 考	
	内面塗装	粉体	内外面粉体	内外面粉体		
甲型(ねじ込型)	呼び径	商品CD: DEKQ-K-	商品CD: DFKQ-K-	弁高さ	質量	
	25 mm	84,200 円	91,700 円	375 mm	17 kg	
乙型(フランジ型)	呼び径	商品CD: DEKR-KR	商品CD: DFKR-KR	弁高さ	質量	
	25 mm	92,700 円	101,200 円	380 mm	21	
フランジ型	呼び径	商品CD: DEKQ-KR	商品CD: DFKQ-KR	弁高さ	質量	
	75 mm 100 150	118,800 円 148,500 346,000	130,400 円 161,300 383,300	313 mm 394 485	24 34 54	

※1:内面粉体塗装の本体外面塗装は、合成樹脂塗装になります(本体カバーは内外面粉体塗装)。

■JWWA B 137 急速空気弁(強制排気装置付) 3種・4種

形 式	呼び圧力	3種10K		4種16K			
	内面塗装	粉体	内外面粉体	粉体	内外面粉体	弁高さ	質量
甲型 (ねじ込型)	呼び径	商品CD: DEKQ-K2	商品CD: DFKQ-K2	商品CD: DEKQ-K5	商品CD: DFKQ-K5		
	25 mm	96,900 円	104,400 円	107,200 円	114,700 円	435 mm	23 kg
乙型 (フランジ型)	呼び径	商品CD: DEKR-K2	商品CD: DFKR-K2	商品CD: DEKR-K5	商品CD: DFKR-K5		
	25	105,900	114,400	116,700	125,200	445	28
フランジ型	呼び径	商品CD: DEKQ-K2	商品CD: DFKQ-K2	商品CD: DEKQ-K5	商品CD: DFKQ-K5		
	75	132,800	144,400	143,800	155,400	400	34
	100	163,500	176,300	176,500	189,300	395	35
	150	375,000	412,300	406,000	443,300	485	57

※1:本体材質はFCD製。内面塗装粉体の外面塗装は、合成樹脂塗装になります。

## ■ 低圧用急速空気弁

形 式	呼び径 25				呼び径 75		
							
塗 装	内外面粉体				内面粉体		
呼び圧力	甲型(ねじ込型)	フランジ型	弁高さ	質量	フランジ型	弁高さ	質量
呼 び 径	商品CD: DFKJL--	商品CD: DFKKL-R			商品CD: DEKL--R		
25 mm	91,500 円	100,000 円	305 mm	10 kg (14)	円	mm	kg
75					114,700	345	33

※1: 呼び径75・内面粉体塗装の本体外面塗装は、合成樹脂塗装になります。

※2: 質量の () 内は、呼び径25フランジ型の質量です。

※3: 圧力下排気能力は、0.4MPa以下です。

## ■ 単口空気弁 旧 JIS B 2063

形 式	甲型(ねじ込型)			フランジ型		
						
内面塗装	合成樹脂	粉体	質量	合成樹脂	粉体	質量
呼 び 径	商品CD: DBKA---	商品CD: DEKA---		商品CD: DBKF--R	商品CD: DEKF--R	
25 mm	64,900 円	74,500 円	16 kg	71,400 円	81,000 円	22 kg

※1: 本体材質はFCD製になります。

## ■ 双口空気弁 旧 JIS B 2063

形 式	双口		
			
呼び圧力	2種 7.5 K		
内面塗装	合成樹脂	粉体	質量
呼 び 径	商品CD: DBKW-LR	商品CD: DEKW-LR	
75 mm	171,700 円	205,200 円	67 kg
100	209,500	248,400	90
150	342,400	407,200	150


※1: 本体材質はFCD製になります。

空気弁



# 21 開閉台

## ■手動式開閉台

操作方式	内ねじ		外ねじ		適応弁種／呼び径(mm)		
	形式	価格	形式	価格	仕切弁	制水扉	バタフライ弁
直動式 	1形	76,000円	1 2形	171,000円	50～150mm	200～500mm	200～400mm
	2形	127,000			200～400		
ベベルギヤ式 	3形	354,000	1 3形	385,000	250～350	350～450	450～1500
	4形	405,000	1 4形	429,000	300～900	500～700	1600～2000
	5形	430,000	1 5形	473,000		800～1000	
	6形	660,000	1 6形	704,000		1100～1200	
	7形	1,078,000	1 7形	1,166,000		1350～1500	
ウォームギヤ式	8形	1,496,000	1 8形	1,595,000		1600～2000	

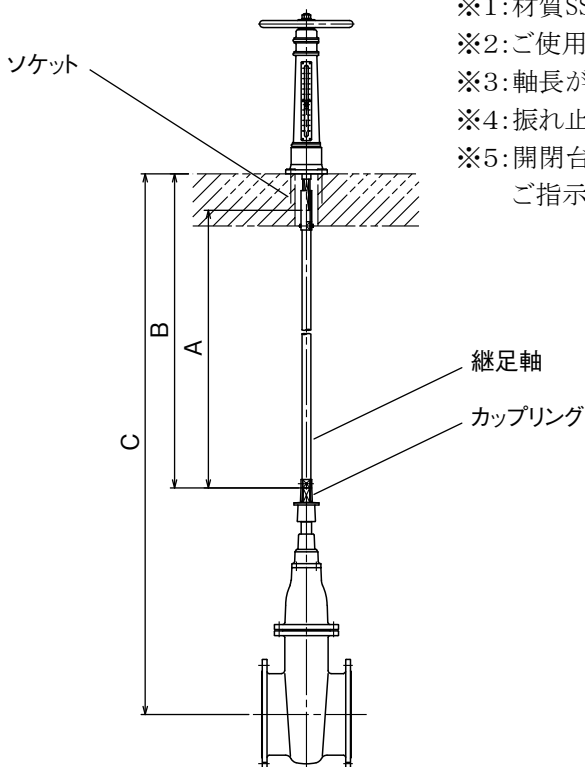
※1: 本体部材質FC200です。

※2: その都度ご使用条件をご照会下さい。別途御見積致します。

## ■開閉台継足軸 (軸長 1 mあたり)

形式	開閉台継足軸 (1 mあたりの価格)			ソケット+カップリング	
材質	SS400	SUS304	SUS403	FCD	SUS304
軸径φ	商品CD: SBMK--	商品CD: UNMK4--	商品CD: UNMK3--	—	—
32mm	15,500円	36,000円	24,000円	12,000円	34,000円
36	17,000	43,000	25,800	12,000	35,000
38	19,000	47,000	27,600	16,500	37,000
50	25,300	59,000	35,000	22,000	45,000

図) 開閉台設置参考図



※1: 材質SS400の塗装は合成樹脂塗装です。

※2: ご使用条件について、その都度ご照会下さい。別途御見積致します。



※3: 軸長が4mを超える場合、別途御見積致します。

※4: 振れ止め金具については、別途御見積致します。

※5: 開閉台継足軸の軸長寸法は左図をご参考にA、B、Cの寸法をご指示ください。



## ■ 電動開閉台

形式	電動開閉台				電動機単品		外ねじ式 加算額
							
	参考弁種・呼び径		内ねじ	参考質量	内ねじ	参考モータ出力	
バタフライ弁用	仕切弁用						
M 1 形	200～350	75～100	<b>1,130,000</b> 円	49 kg	<b>980,000</b> 円	0.2 kW	<b>78,000</b> 円
M 2 形	400～600	125・150	<b>1,191,000</b>	90	<b>1,015,000</b>	0.4	<b>81,000</b>
M 3 形	700～1000	200・250	<b>1,370,000</b>	132	<b>1,137,000</b>	0.75	<b>91,000</b>
M 4 形	1100～1500	300・350	<b>1,542,000</b>	219	<b>1,239,000</b>	1.5	<b>99,000</b>
M 5 形		400～1000	<b>2,072,000</b>	285	<b>1,722,000</b>	2.2	<b>138,000</b>
M 6 形			<b>2,491,000</b>	415	<b>2,094,000</b>	3.7	<b>168,000</b>
M 7 形			<b>3,158,000</b>	580	<b>2,769,000</b>	5.5	<b>222,000</b>
M 8 形			<b>4,037,000</b>	780	<b>3,453,000</b>	7.5	<b>276,000</b>

※1: 本価格は当社標準型です。ご使用条件により価格および仕様が異なりますので別途ご照会により御見積申し上げます。

※2: 本価格は7.5K用です。モータ出力は各弁種により仕様が異なります。各弁種電動式のモータ出力をご参考下さい。

※3: バタフライ弁は内ねじ形式のみとなります。


※4: 遠隔開度受発信器の付属品については、下記価格を加算下さい。

## ■ 遠隔操作標準付属品

ポテンシヨ式		セルシン式	
発信器	<b>175,000</b> 円	発信器	<b>125,000</b> 円
受信器	<b>101,000</b>	受信器	<b>100,000</b>
R/I変換器	<b>210,000</b>	R/I変換器 (計器盤組込型)	<b>470,000</b>

## 22 開閉補助器

### ■ T字型開栓キー

形式	標準型		参考	
				
材質	SS400	SUS304	適用弁	
塗装	シルバー色	—	呼び径	
軸径 × L	商品CD: SSMT-#-	商品CD: UNMT-#-	仕切弁	バタフライ弁
20 A × 1000	15,400 円	37,300 円	150~200 mm	200~300 mm
20 A × 1500	17,800	38,600	〃	〃
20 A × 2000	20,700	41,300	〃	〃
25 A × 1000	17,100	41,400	250~350	350~1100
25 A × 1500	19,800	42,900	〃	〃
25 A × 2000	23,000	45,900	〃	〃
32 A × 1000	19,000	46,000	400~500	1200~1500
32 A × 1500	22,000	47,700	〃	〃
32 A × 2000	25,500	51,000	〃	〃

※1: 標準型はパイプ製です。

### ■ 着脱丸ハンドル

形式	丸ハンドル		適用弁種・呼び径		
					
塗装	合成樹脂	全面粉体	仕切弁		バタフライ弁
ハンドル外径	商品CD: CBMH-#-	商品CD: CSMH-#-	ソフトシール	一般型	
224 mm	円	12,900 円	50・75 mm	mm	mm
250		15,100	100		
280	12,700	15,100	125	75~125	350
315	12,900			150	400・450
355		18,400	150		
360	18,400			200	
400	19,700			250	500・600
450		22,800	200		
500	22,300	26,100	250	300~350	700・800
550		31,600	300		
560	49,800			400	900~1350
630	55,700	66,800	350~500	450・500	1500

※1: 本体材質はFC製です。

商品CD#: 右開=R 左開=L

## 23 中間軸・振れ止め金具

### ■中間軸 (軸長 1 mあたり)

形式	軸長 4 m以下				参考 軸長・呼び径		
					軸長		
					1 mあたりの価格		
軸材質	SS400	SUS304	SUS403	中間軸加算額			
軸径φ	SBML-#-	UNML4#-	UNML3#-	キャップ+ソケット	0.5~1.5m	1.5~3.0m	3.0~4.0m
32 <sub>mm</sub>	15,500 <sub>円</sub>	36,000 <sub>円</sub>	24,000 <sub>円</sub>	12,000 <sub>円</sub>	50~250 <sub>mm</sub>	50~200 <sub>mm</sub>	<sub>mm</sub>
36	17,000	43,000	25,800	12,000	300~350	250~350	50~300
42	22,000	52,000	31,000	16,500	400~500	400~450	350~400
50	25,300	59,000	35,000	22,000		500	450~500

※1:キャップおよびソケットの材質はFCD製、塗装は合成樹脂塗装。

※2:軸材質SS400の塗装は、合成樹脂塗装になります。

※3:軸長1m以下は製作致しますが、1mの価格になります。


※4:本製品受注生産で100mm単位で4mまで製作致します。4m以上については別途御見積申し上げます。

※5:振れ止め金具につきましては別途御見積申し上げます。

※6:参考呼び径は、仕切弁に適用します。

商品CD#:右開=R 左開=L

### ■開度計中間軸

形状	形式	材質	SUS304	1 mあたり	適用弁呼び径(参考)	
		軸径	商品CD: UNMO-#-	割増軸価格	仕切弁	バタフライ弁
	I 型	32 <sub>mm</sub>	74,000 <sub>円</sub>	36,000 <sub>円</sub>	50~150	200~350
		36	80,000	43,000	150	
	II 型	32	76,000	36,000	200~300	400~700
		36	83,000	43,000	350~400	
		42	92,000	52,000	300~500	
		50	99,000	59,000		





※1:上記価格は、標準形の支持金具を含みます。

※2:割増軸価格は、軸長さが1mを越す場合1m都度加算した価格になります。

商品CD#:右開=R 左開=L

# 24 制水扉

## ■角形・丸形制水扉

形式	内ねじ式		外ねじ式		参考軸径	参考重量	
							
	丸形	角形	丸形	角形		丸形 角形	丸形
呼び径	商品CD: CBGC-#-	商品CD: CBGS-#-	商品CD: CBGC-#-	商品CD: CBGS-#-			
200 mm	645,000 円	690,000 円	600,000 円	660,000 円	φ 35	90 kg	70 kg
250	750,000	825,000	690,000	780,000	35	100	80
300	780,000	870,000	720,000	825,000	40	110	85
350	810,000	900,000	780,000	870,000	40	145	110
400	840,000	930,000	795,000	885,000	40	165	130
450	915,000	1,018,000	900,000	945,000	40	190	150
500	1,100,000	1,219,000	1,056,000	1,137,000	40	250	220
600	1,215,000	1,305,000	1,155,000	1,260,000	45	330	260
700	1,560,000	1,620,000	1,485,000	1,605,000	45	440	350
800	1,935,000	2,115,000	1,905,000	2,070,000	50	600	490
900	2,550,000	2,670,000	2,280,000	2,505,000	50	650	550
1000	3,105,000	3,450,000	2,940,000	3,285,000	50	1000	820
1100	3,540,000	3,885,000	3,390,000	3,750,000	55	1180	950
1200	4,395,000	4,830,000	4,245,000	4,650,000	55	1480	1200


※1: 本体材質FC製、合成樹脂塗装です。

※2: 呼び径1200以上および逆圧、角形異型寸法、鋼板製も製作いたします。別途お問い合わせください。

その他

## 25 その他弁種


### ■フラップ弁

形 状	形 式	弁体 S S 製	弁体 S U S 製
	呼び径	商品CD: DBDF--R	商品CD: DBDFU-R
	200 mm	330,000 円	412,000 円
	250	396,000	520,000
	300	520,000	680,000
	350	610,000	780,000
	400	710,000	930,000
	450	810,000	1,060,000
	500	910,000	1,180,000
	600	1,010,000	1,320,000
	700	1,180,000	1,485,000
	800	1,386,000	1,750,000
	900	1,650,000	2,100,000
	1000	2,520,000	2,656,000
	1100	2,733,000	2,854,000
	1200	3,650,000	3,696,000
1350	4,100,000	4,370,000	
1500	6,138,000	6,450,000	

※1: 上記価格は鋳鉄製価格です。

※2: 鋼板ゲート、可動角堰、コンクリートゲート等の製作も致します。ご仕様により別途御見積致します。

### ■スイング式逆止弁

形 状	内面塗装	粉体	内外面粉体	面間 寸法	参考 質量
	呼び径	商品CD: DECVU-R	商品CD: DFVCVU-R		
	75 mm	129,800 円	142,800 円	260 mm	26 kg
	100	170,500	187,600	320	49
	150	286,000	314,600	430	110
	200	627,000	689,700	500	154
	250	786,500	865,200	560	193
	300	1,122,000	1,234,200	620	320

※1: 本体材質はFCD製になります。

※2: 止水面については、ステンレス製弁座およびゴムシート方式です。

※3: フランジ10Kタイプ等、ご仕様により別途御見積致します。

### ■ 仮設給水栓

	2栓式	4栓式
形状		
呼び径	商品CD: UNAQ2--	商品CD: UNAQ4--
65 mm	192,000 円	216,000 円

※1: 消火栓筐角型に適用します。

### ■ FH-A 排気弁

	消火栓口金装着式空気弁
形状	
呼び径	商品CD: HNKH--
65 mm	48,500 円

※1: 主要部材質 口金: CAC406

### ■ 消火栓用放水栓継足管

形式	口金付継足管
呼び径×長さ	商品CD: HNHP---
65×150 mm	42,000 円
65×200	43,000
65×300	44,000
65×400	45,000

※1: 主要部材質 口金: CAC406 継足管: C2600

## 26 フランジ形用接続部品 参考価格

### ■フランジ接合部品 一面あたり

呼び径	7.5K用六角ボルト・ナット				10K用六角ボルト・ナット				フランジガスケット							
	寸法		本	SS400	SUS304	寸法		本	SS400	SUS304	RF形	GF形 1号	全面 7.5K	全面 10K		
	M	×		1BN--	2BN--	M	×		1BN--	2BN--	1RP--	2RP--	4RP--	4RP-2		
50 <sub>mm</sub>	M16	×	65	4	1,120	2,760	M16	×	65	4	1,120	2,760	220	—	1,480	1,480
75	M16	×	75	4	1,200	2,960	M16	×	65	8	2,240	5,520	220	600	1,660	1,860
							*M16	×	70	8	2,320					
100	M16	×	75	4	1,200	2,960	M16	×	65	8	2,240	5,520	230	780	2,110	2,330
							*M16	×	70	8	2,320					
125	M16	×	75	6	1,800	4,440	M20	×	75	8	4,000	11,440	380	1,050	3,380	3,900
150	M16	×	75	6	1,800	4,440	M20	×	75	8	4,000	11,440	380	1,050	3,450	3,980
							*M20	×	80	8	4,240					
200	M16	×	80	8	2,640	6,080	M20	×	75	12	6,000	17,160	590	1,330	5,860	7,050
							*M20	×	80	12	6,360					
250	M20	×	85	8	4,400	12,400	M22	×	80	12	7,800	25,200	980	1,480	6,710	8,200
							*M22	×	85	12	8,160					
300	M20	×	85	10	5,500	15,500	M22	×	80	16	10,400	33,600	1,090	1,680	6,890	8,540
	*M20	×	90	10	5,800	16,000	*M22	×	95	16	11,680					
350	M22	×	95	10	7,300	22,500	M22	×	85	16	10,880	34,400	1,440	2,540	9,090	10,910
							*M22	×	95	16	11,680					
400	M22	×	95	12	8,760	27,000	M24	×	100	16	15,680	47,200	1,590	3,980	13,730	16,020
450	M24	×	100	12	11,760	35,400	M24	×	100	20	19,600	59,000	2,300	4,860	17,080	19,930
							*M24	×	110	20	20,200					
500	M24	×	100	12	11,760	35,400	M24	×	100	20	19,600	59,000	3,080	12,230	20,610	27,480
	*M24	×	110	12	12,120	37,440										
600	M24	×	100	16	15,680	47,200	M30	×	110	24	55,680	170,640	3,940	13,520	24,340	29,890
	*M24	×	120	16	16,480	51,680	*M30	×	120	24	58,080					
700	M30	×	110	16	37,120	113,760	M30	×	110	24	55,680	170,640	6,860	15,780	29,000	36,260
	*M30	×	130	16	40,320	123,040	*M30	×	120	24	58,080					
800	M30	×	120	20	48,400	148,600	M30	×	120	28	67,760	208,040	9,170	18,020	35,280	44,580
	*M30	×	130	20	50,400	153,800										
900	M30	×	120	20	48,400	148,600	M30	×	120	28	67,760	208,040	10,360	20,280	37,970	47,480
	*M30	×	140	20	52,400	161,600										
1000	M30	×	130	24	60,480	184,560	M36	×	140	28	※3	※3	13,460	24,790	42,780	58,070
	*M30	×	150	24	66,240	201,840										
1100	M30	×	130	24	60,480	184,560	M36	×	140	28	※3	※3	16,090	27,030	47,450	68,210
	*M30	×	150	24	66,240	201,840										
1200	M30	×	140	28	73,360	226,240	M36	×	140	32	※3	※3	17,070	29,290	50,050	77,860
	*M30	×	160	28	80,640	246,960										
1350	M36	×	150	28	※3	※3	M42	×	160	36	※3	※3	19,100	31,540	81,640	142,870
	*M36	×	170	28	※3	※3										
1500	M36	×	150	32	※3	※3	M42	×	160	40	※3	※3	21,010	36,040	94,380	157,300
	*M36	×	180	32	※3	※3										

※1: 表中\*記号は、鋳鉄管とフランジ仕切弁のボルト寸法です。

※2: 上記以外の寸法、材質等については別途御見積申し上げます。

※3: 六角ボルト・ナットM36およびM42については別途御見積申し上げます。